

米国株式自動配分戦略ファンド

Golden Road

追加型投信 / 海外 / 資産複合

愛称：**ゴールデン・ロード**

当ファンドは、2024年5月25日付で信託約款の変更を予定しております。詳細につきましては、必ず投資信託説明書(交付目論見書)の「追加的記載事項」をご確認の上、お客さま自身でご判断ください。

お申込みの際は必ず「投資信託説明書(交付目論見書)」をよくお読みください。

投資信託説明書(交付目論見書)のご提供・お申込みは

 **香川証券**

香川証券株式会社
金融商品取引業者 四国財務局長(金商)第3号
加入協会:日本証券業協会

設定・運用は

 **SOMPOアセットマネジメント**
安心・安全・健康のテーマパーク

SOMPOアセットマネジメント株式会社
金融商品取引業者 関東財務局長(金商)第351号
加入協会:一般社団法人投資信託協会
一般社団法人日本投資顧問業協会

米国株式の保有比率を

“株価が想定より安い時には増やし、高い時には減らす”
さらに、100%に満たない部分は“金で補完”する

それが

『米国株式自動配分戦略*』

です

* 米国株式自動配分戦略の概要についてはP3-4をご参照ください。

- ※ 上記は当ファンドが主要投資対象とする「米国株式自動配分戦略ファンド(適格機関投資家向け)」の投資手法です。
- ※ 「米国株式自動配分戦略ファンド(適格機関投資家向け)」においては、パークレイズ・バンク・ピーエルシー(英国パークレイズ銀行)が提供する「米国株式自動配分戦略」のリターン(損益)を享受する担保付スワップ取引を行います。なお、担保付スワップ取引とは別に、米ドル建ての短期金融資産(短期米国国債等)に投資します。
- ※ 担保付スワップ取引とは、実際に対象資産を保有していなくとも、相手方(主に金融機関)に対して金利等を支払う代わりに、対象資産のパフォーマンスを受け取るスワップ契約を締結することで、実質的に投資を行っているのと同等の投資効果を享受できる取引のことです。
- ※ 上記は将来の運用成果を示唆あるいは保証するものではありません。



ファンドのポイント ①

米国株式の株価が想定より安い時には
米国株式の保有比率を増やし、高い時には減らします。

- 投資対象はS&P500指数先物です。
- 市場を定量的に分析して算出した想定株価に対し、実際の株価が安いときには米国株式の保有比率を増やし、高いときには減らす調整を日々『自動で』行います。
- 常に米国株式に100%投資する場合と比べ、リスクの抑制および長期的リターンの向上を目指します。



ファンドのポイント ②

米国株式の保有比率を減らした部分（100%に満たない部分）は金で補完します。

- 米国株式の保有比率が100%に満たない場合、残りの部分について『金で補完*』します。
- 株価の急落時などに株式と異なる値動きをする傾向にある金をあわせ持つことで下落の抑制を目指すとともに、インフレによる長期的な資産の目減りに対応します。

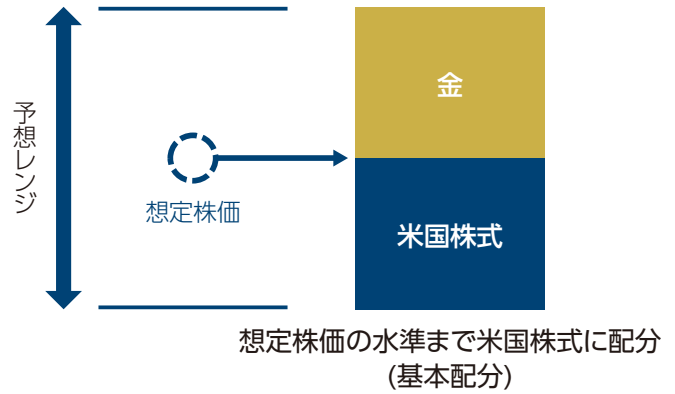
* 主に金ETFの価格を参照（金に直接投資を行うものではありません）。

※リバランスのタイミングの関係により保有比率の合計が100%を下回る場合もあります。

米国株式自動配分

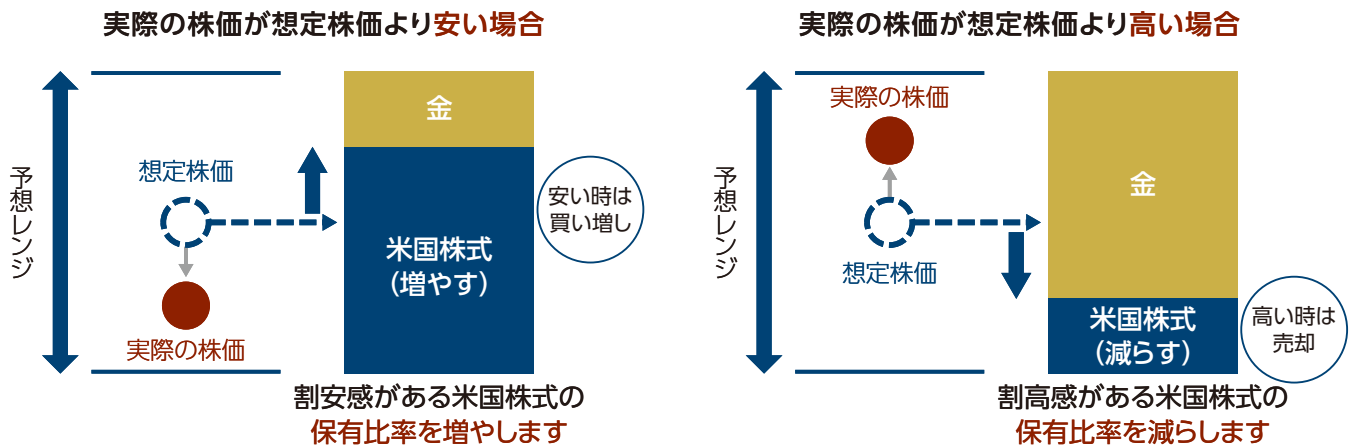
1

- 過去1週間程度の米国株式の平均価格や市場の予想変動率などを基に、その日の株価の予想レンジと**想定株価**を算出します。
- 予想レンジ内の**想定株価**の位置に基づいて米国株式と金の配分（基本配分）をあらかじめ算出します。



2

想定株価に対する実際の株価の水準に応じて、米国株式と金の保有比率を調整します。



想定株価の位置は市場のリスクオン/オフ*の度合いなどにより変わるため、基本配分も常に変動します。

リスクオン時の基本配分



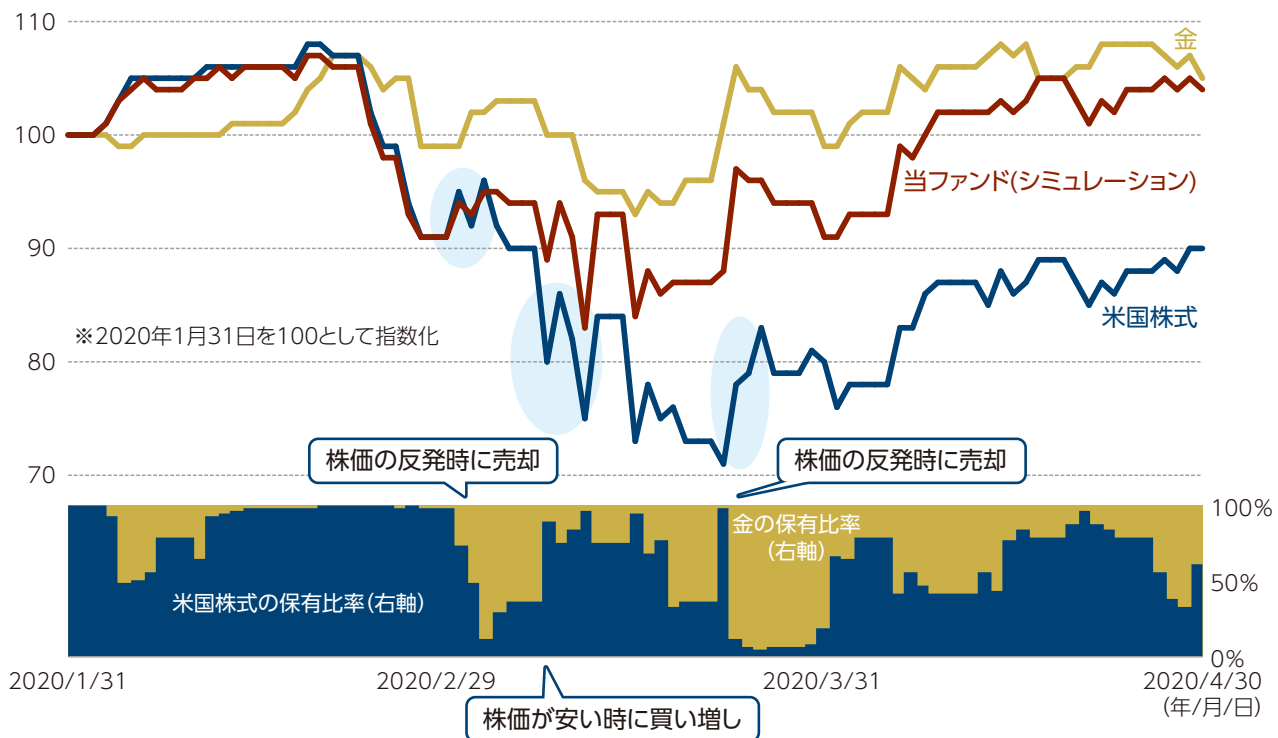
リスクオフ時の基本配分



*投資家が株式などリスクの高い資産に対し積極的に投資(リスクオン)するか、投資を控える(リスクオフ)かの度合い

※上記は米国株式自動配分戦略のイメージをご紹介したものであり、当戦略の仕組み全てを網羅するものではありません。
出所：パークレイズ証券

ご参考：コロナショック時のパフォーマンスと保有比率の推移(シミュレーション)
(2020年1月31日～4月30日、日次)



	当ファンド (シミュレーション)	米国株式	金
リターン	3.7%	▲10.4%	4.9%
最大ドローダウン*	▲22.4%	▲34.0%	▲13.1%

コロナショック直前は市場がリスクオン状態で想定株価が高い状況が続いたことで米国株式の保有比率が高かったため、コロナショックの急落時には当ファンド(シミュレーション)のリターンもマイナスとなりましたが、その後は米国株式自動配分戦略により株価下落の影響を抑制しつつ株価の反発を捉えることで、常に米国株式に100%投資した場合に比べ良好なリターンとなっています。

*ドローダウンとは、資産運用において損失が発生して、資産総額が減少することを言います。それらのドローダウンの最大となった値を最大ドローダウンといい、損益曲線のピークとなった資産総額からの最大下落率を指します。

※当ファンド(シミュレーション)は円ベース、当ファンドの信託報酬相当額(税込1.364%)控除後。米国株式はS&P500指数(配当込み、円換算)、金はSPDRゴールド・シェアETF(円換算)。

出所：Bloomberg、バークレイズ証券

米国株式自動配分戦略と常に米国株式に100%投資した場合(買い持ち)との比較

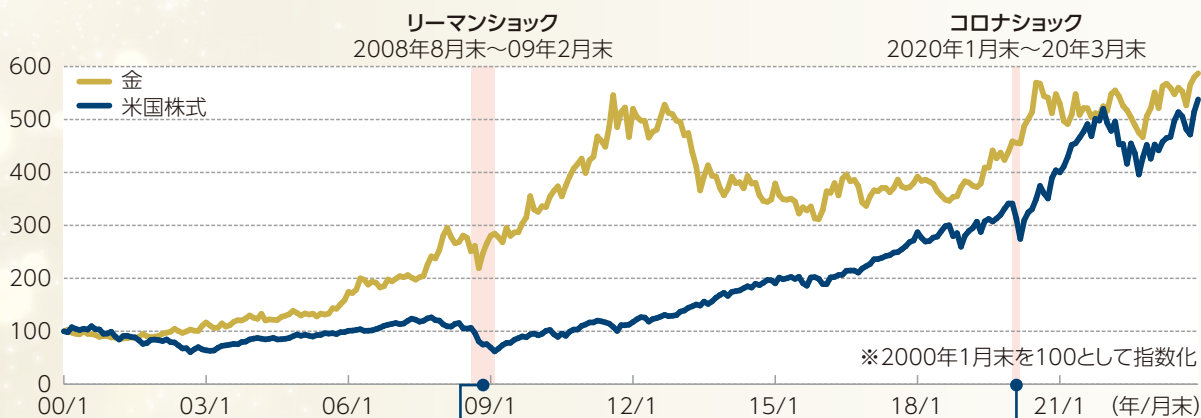
市場局面別	買い持ちに対する優位性	理由
レンジ相場	○	緩やかな上昇・下落を繰り返す過程で安値で買い増し、高値で利益確定をすることで追加収益が生じるため買い持ちに対し優位になると考えられます。
下落相場	○	下落に応じて米国株式の保有比率が下がるため下落時のリスクが限定され、下落途中の上昇・下落による追加収益が生じるため買い持ちに対し優位になると考えられます。
強い上昇相場	△	米国株式の保有比率は原則100%にはしないため、強い上昇相場では100%投資との差分で買い持ちに対し劣後すると考えられます。

金をあわせ持つ効果

- 過去の実績では、米国株式と金は株価の急落時などに異なる値動きとなる傾向があります。金をあわせ持つことで米国株式のみに投資する場合に比べ下落を抑制する効果が期待されます。

金と米国株式の推移

(2000年1月末～2023年12月末、月次)



過去の急落時における騰落率

リーマンショック		コロナショック	
金	米国株式	金	米国株式
13.4%	▲41.8%	▲0.9%	▲19.6%

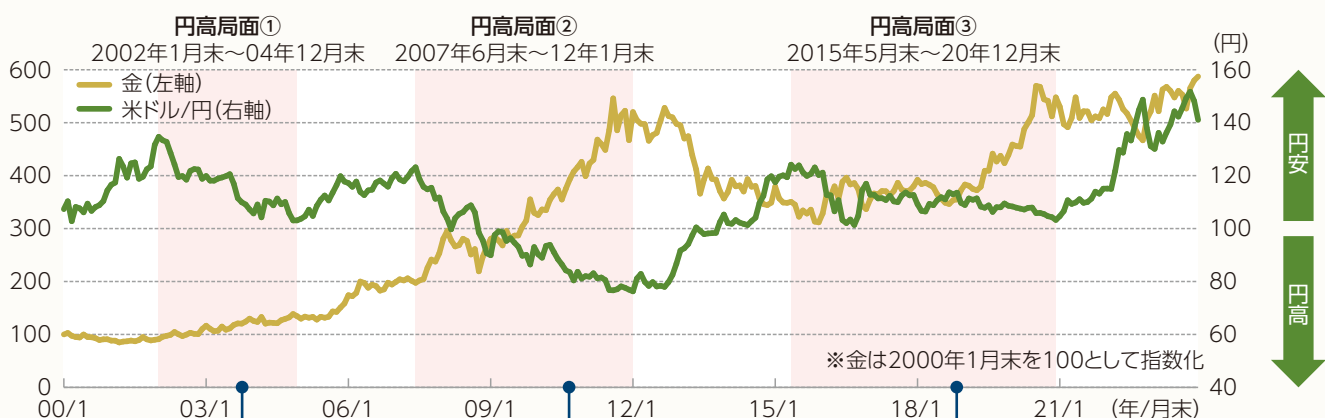
※米国株式はS&P500指数(米ドルベース、配当込み)、金は2004年11月18日まではバークレイズ金先物指数(米ドルベース)、2004年11月19日以降はSPDRゴールド・シェアETF(米ドルベース)。

出所：Bloomberg

- また、過去の実績では金は円高が進む局面で上昇する傾向をみせていることから、為替リスクを抑制する効果も期待されます。

金と為替(米ドル/円レート)の推移

(2000年1月末～2023年12月末、月次)



過去の円高局面における騰落率

円高局面①		円高局面②		円高局面③	
金	為替	金	為替	金	為替
47.8%	▲23.5%	163.4%	▲38.1%	56.3%	▲16.8%

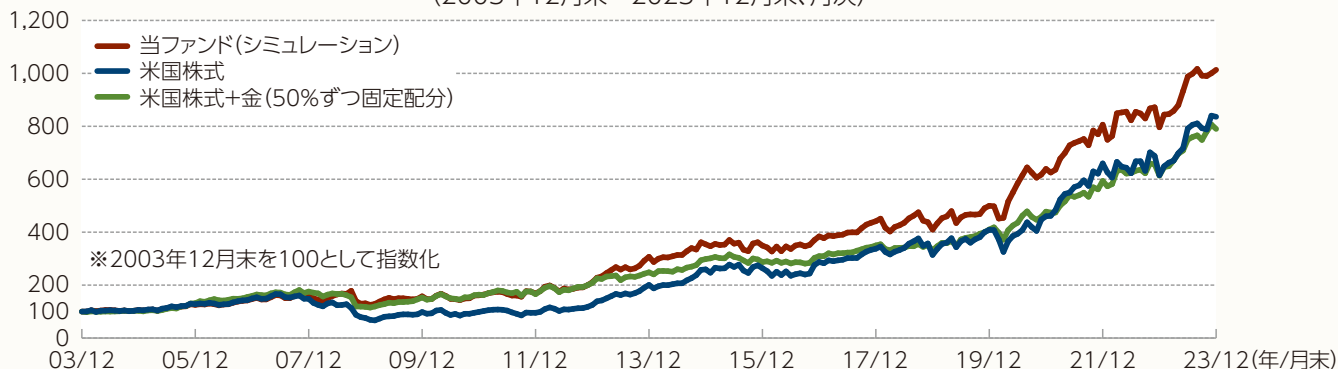
※金は2004年11月18日まではバークレイズ金先物指数(米ドルベース)、2004年11月19日以降はSPDRゴールド・シェアETF(米ドルベース)。

出所：Bloomberg

- シミュレーションでは、米国株式のみに投資した場合と比較してリターンが向上するとともにリスクおよび最大ドローダウンが抑制されています。
- また、米国株式と金に50%ずつ固定配分で投資を行った場合と比較してもリターンが向上しています。

パフォーマンスの推移(シミュレーション)

(2003年12月末～2023年12月末、月次)



	当ファンド (シミュレーション)	米国株式	米国株式+金 (50%ずつ固定配分)
年率リターン	12.3%	11.2%	10.9%
年率リスク	15.0%	18.2%	12.9%
リターン/リスク	0.82	0.62	0.84
最大ドローダウン	▲29.9%	▲59.9%	▲36.5%

※当ファンドは円ベース、2023年2月末までは当ファンドの信託報酬相当額(税込・年率1.364%)を控除したシミュレーションデータ、3月以降は信託報酬控除後の基準価額データを使用。

※米国株式はS&P500指数(配当込み、円換算)。

※金は2004年11月18日まではバークレイズ金先物指数(円換算)、2004年11月19日以降はSPDRゴールド・シェアETF(円換算)。

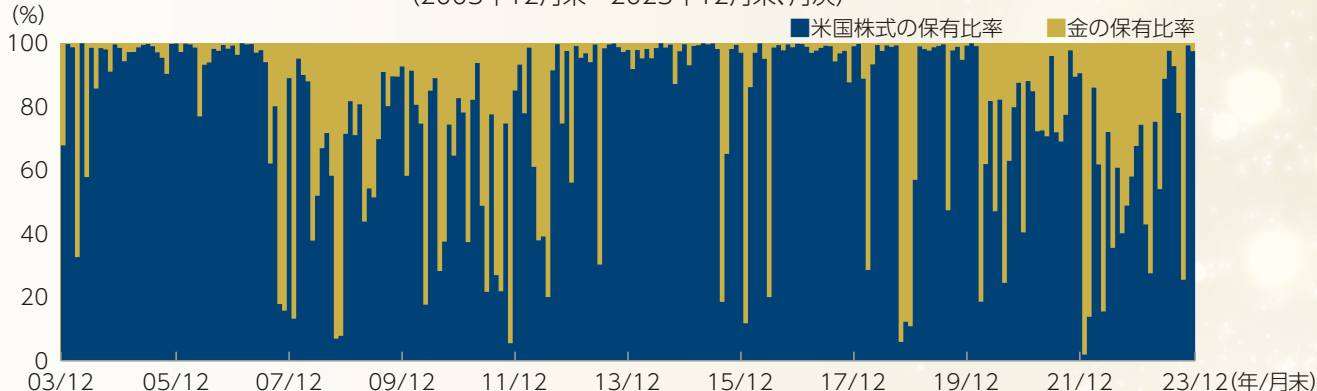
※50%ずつ固定配分は月次リバランス。

出所：Bloomberg、バークレイズ証券

- 市場環境に応じ米国株式と金の保有比率を調整することがリターンの向上やリスクの抑制につながっていると考えられます。

保有比率の推移(シミュレーション)

(2003年12月末～2023年12月末、月次)



出所：バークレイズ証券

ご投資家のみなさまへ

「米国株式自動配分戦略」は、米国株式指数(S&P500指数)および金を投資対象とします。

株価が想定より安いと判断されるときには米国株式の保有比率を増やし、高いと判断されるときには保有比率を減らす配分調整を自動で行います。

米国株式指数の保有比率が100%に満たない部分は原則として金で補完します。

米国株式に常時フルインベストメントする場合と比べてリスク抑制効果が期待されるため、中長期の運用に適していると考えられます。

ファンドの特色

1

米国株式指数^{※1}および金^{※2}を投資対象とする「米国株式自動配分戦略」により、信託財産の成長を目指します。

※1 S&P500指数先物

※2 主に金ETFの価格を参照

- 「米国株式自動配分戦略」とは
 - ・米国株式の株価が想定より安い時には米国株式の保有比率を増やし、高い時には減らします。
 - ・米国株式の保有比率を減らした部分(100%に満たない部分)は金で補完します。
 - ※リバランスのタイミングの関係により保有比率の合計が100%を下回る場合もあります。
- ファンド・オブ・ファンズ方式で運用します。
 - ・「米国株式自動配分戦略ファンド(適格機関投資家向け)」および「SOMPOマネー・ポートフォリオ・マザーファンド」を主要投資対象とします。原則として、「米国株式自動配分戦略ファンド(適格機関投資家向け)」への投資比率を高位に保ちます。
 - ・「米国株式自動配分戦略ファンド(適格機関投資家向け)」においては、パークレイズ・バンク・ピーエルシー(英国パークレイズ銀行)が提供する「米国株式自動配分戦略」のリターン(損益)を受取る担保付スワップ取引[※]を行います。なお、担保付スワップ取引とは別に、米ドル建ての短期金融資産(短期米国国債等)に投資します。

※担保付スワップ取引とは、実際に対象資産を保有していなくとも、相手方(主に金融機関)に対して金利等を支払う代わりに、対象資産のパフォーマンスを受け取るスワップ契約を締結することで、実質的に投資を行っているのと同等の投資効果を受取る取引のことです。

I. パークレイズについて

パークレイズは、英国および米国を主要拠点とし、個人および法人向け銀行業務、投資銀行業務、クレジットカード、資産管理業務等を提供する金融機関です。

II. パークレイズ・バンク・ピーエルシーについて

パークレイズ・バンク・ピーエルシーは、持ち株会社パークレイズ・ピーエルシーの完全子会社です。

パークレイズ・バンク・ピーエルシーの主要な事業は“コーポレート・アンド・インベストメント・バンク”および“コンシューマー・カード・アンド・ペイメント”により構成されます。

・コーポレート・アンド・インベストメント・バンク

ホールセール・バンキング商品およびサービスを法人および機関投資家に対して提供しています。

・コンシューマー・カード・アンド・ペイメント

独自ブランドおよび提携ブランドによる消費者向けクレジットカード、貸付の提供、プライベートバンク事業、投資サービスおよび資産管理サービス等の提供を行っています。

III. パークレイズ・バンク・ピーエルシーの格付け

格付投資情報センター(R&I) : A+

※2023年8月末時点

※発行体格付けを使用

2

実質組入外貨建資産については、原則として為替ヘッジを行いません。

- 実質組入外貨建資産は、米ドル建ての短期金融資産(短期米国国債等)および担保付スワップ取引における「米国株式自動配分戦略」のリターン(損益)部分です。

ファンドの主なリスクと留意点

基準価額の変動要因

くわしくは、投資信託説明書(交付目論見書)にて必ずご確認ください。

当ファンドの基準価額は、組入れられる有価証券等の値動き等による影響を受けますが、これらの運用による損益はすべて投資者の皆様に帰属いたします。したがって、投資者の皆様は投資元本は保証されているものではなく、基準価額の下落により、損失を被り、投資元本を割り込むことがあります。また、投資信託は預貯金とは異なります。

●当ファンドの主なリスクは以下のとおりです。

※基準価額の変動要因は、以下に限定されるものではありません。

価格変動リスク	株式の価格は、国内外の政治・経済情勢、市況等の影響を受けて変動します。組入れている株式の価格の下落は、ファンドの基準価額が下落する要因となります。 金の価格は、金の需給関係や為替、金利の変動など様々な要因により大きく変動します。金の価格の下落は、ファンドの基準価額が下落する要因となります。
資産配分リスク	「米国株式自動配分戦略」内の資産配分が収益の源泉となる場合もありますが、配分比率が高い資産の価格が下落した場合等には、ファンドの基準価額が下落する要因となります。
為替変動リスク	外貨建資産の価格は、当該外貨と日本円との間の為替レートの変動の影響を受けて変動します。為替レートは、各国の政治・経済情勢、外国為替市場の需給、金利変動その他の要因により、短期間に大幅に変動することがあります。当該外貨の為替レートが、円高になった場合は、ファンドの基準価額が下落する要因となります。
信用リスク	当ファンドが投資信託証券を通じて行う担保付スワップ取引は、取引の相手方の信用リスク等の影響を受けます。当該取引の相手方の倒産や契約不履行等により当初契約通りの取引が実行されない場合には、ファンドの基準価額が大きく下落する場合があります。 株式の価格は、発行体の財務状態、経営、業績等の悪化及びそれらに関する外部評価の悪化等により下落することがあります。組入れている株式の価格の下落は、ファンドの基準価額が下落する要因となります。 また、発行体の倒産や債務不履行等の場合は、株式の価値がなくなることもあり、ファンドの基準価額が大きく下落する場合があります。
流動性リスク	国内外の政治・経済情勢の急変、天災地変、発行体の財務状態の悪化等により、有価証券等の取引量が減少することがあります。この場合、ファンドにとって最適な時期や価格で、有価証券等を売買できないことがあり、ファンドの基準価額が下落する要因となります。 また、取引量の著しい減少や取引停止の場合には、有価証券等の売買ができなかったり、想定外に不利な価格での売買となり、ファンドの基準価額が大きく下落する場合があります。 当ファンドは投資信託証券を通じて、担保付スワップ取引を活用します。市場環境の急変や「米国株式自動配分戦略」のパフォーマンス算出がなされない等の理由により、当ファンドが投資信託証券を通じて行う担保付スワップ取引が当該戦略のパフォーマンスと連動することが困難となった場合には、当ファンドの基準価額が下落する場合があります。

その他の留意点

- クローリングオフ制度(金融商品取引法第37条の6)の適用はありません。
- 大量の解約が発生し短期間で解約資金を手当てする必要が生じた場合や主たる取引市場において市場環境が急変した場合等に、一時的に組入資産の流動性が低下し、市場実勢から期待できる価格で取引できないリスク、取引量が限られてしまうリスクがあります。これにより、ファンドの基準価額にマイナスの影響を及ぼす可能性や、換金の申込の受付が中止となる可能性、換金代金のお支払が遅延する可能性があります。
- 収益分配金は、預貯金の利息とは異なり、投資信託の純資産から支払われますので、収益分配金が支払われると、その金額相当分、基準価額は下がります。収益分配金は、計算期間中に発生した収益(経費控除後の配当等収益および評価益を含む売買益)を超えて支払われる場合があります。その場合、当期決算日の基準価額は前期決算日と比べて下落することになります。
また、収益分配金の水準は、必ずしも計算期間におけるファンドの収益率を示すものではありません。投資者のファンドの購入価額によっては、収益分配金の一部又は全部が、実質的には元本の一部払戻しに相当する場合があります。ファンド購入後の運用状況により、収益分配金額より基準価額の値上がりが小さかった場合も同様です。

一般社団法人投資信託協会規則に定める一者に対する株式等エクスポージャー、債券等エクスポージャーおよびデリバティブ等エクスポージャーの信託財産の純資産総額に対する比率は、原則として、それぞれ10%、合計で20%以内とすることとし、当該比率を超えることとなった場合には、一般社団法人投資信託協会規則に従い当該比率以内となるよう調整を行うこととします。

お申込みメモ

くわしくは、投資信託説明書(交付目論見書)にて必ずご確認ください。

購入単位	販売会社が定める単位 ※詳細につきましては、販売会社までお問い合わせください。
購入価額	購入申込受付日の翌営業日の基準価額
換金単位	販売会社が定める単位 ※詳細につきましては、販売会社までお問い合わせください。
換金価額	換金請求受付日の翌営業日の基準価額
換金代金	換金請求受付日から起算して、原則として6営業日目からお支払いします。
申込不可日	<購入・換金の申込日もしくは申込日の翌営業日が以下の日に該当する場合> ・ニューヨーク、ロンドンの銀行の休業日 ・ニューヨーク証券取引所の休業日 ・シカゴ・マーカンタイル取引所(CME)における株式先物取引の休業日 ・ニューヨーク商品取引所(COMEX)の休業日 ・米国国債決済不可日(アーリー・クローズに該当する日を含む)
信託期間	2033年2月24日まで(設定日2023年2月27日) ※委託会社は、信託約款の規定に基づき、信託期間を延長することができます。
決算日	原則、2月24日(休業日の場合は翌営業日) ※初回決算日は、2024年2月26日
収益分配	毎決算時(年1回)、収益分配方針に基づいて収益の分配を行います。 ※分配金を受取る一般コースと、分配金を再投資する自動けいぞく投資コースがあります。販売会社によっては、どちらか一方のみのお取扱いとなる場合があります。各コースのお取扱いにつきましては、販売会社までお問い合わせください。 ※分配対象収益が少額の場合は分配を行わないことがあります。また、将来の分配金の支払いおよびその金額について保証するものではありません。
課税関係	<ul style="list-style-type: none">●課税上は株式投資信託として取扱われます。●公募株式投資信託は税法上、一定の要件を満たした場合に少額投資非課税制度「NISA(ニーサ)」の適用対象となりますが、当ファンドはNISAの対象ではありません。●配当控除、益金不算入制度の適用はありません。

お客さまにご負担いただく手数料等について

投資者が直接的に負担する費用

購入時手数料	購入価額に 3.3%(税抜3.0%)を上限 として販売会社が定めた手数料率を乗じた額です。 ※詳細につきましては、販売会社までお問い合わせください。
信託財産留保額	ありません。

投資者が信託財産で間接的に負担する費用

運用管理費用(信託報酬)	ファンドの日々の純資産総額に対して 年率1.133%(税抜1.03%) を乗じた額です。 運用管理費用(信託報酬)は、毎日計上され、ファンドの基準価額に反映されます。毎計算期間の最初の6ヵ月終了日および毎計算期末または信託終了のときに、ファンドから支払われます。
投資対象とする投資信託証券の信託報酬等	年率0.231%(税抜0.21%) ※上記のほか、投資信託証券の設立・開示に関する費用等(監査費用、弁護士費用等)、売買委託手数料、外国における資産の保管等に要する費用、信託財産に関する租税等がかかります。
実質的な運用管理費用(信託報酬)	ファンドの純資産総額に対して 概ね1.364%(税込・年率)程度 となります。 ※ファンドの運用管理費用(信託報酬)年率1.133%(税抜1.03%)に投資対象とする投資信託証券の信託報酬等(年率0.231%)を加算しております。投資信託証券の組入状況等によって、ファンドにおける、実質的に負担する運用管理費用(信託報酬)は変動します。
その他の費用・手数料	以下の費用・手数料等が、ファンドから支払われます。 ・監査費用・売買委託手数料・外国における資産の保管等に要する費用・信託財産に関する租税等 ※上記の費用・手数料については、運用状況等により変動するものであり、事前に料率、上限額等を表示することができません。

■当該手数料等の合計額については、投資者の皆様ที่ファンドを保有される期間、売買金額等に応じて異なりますので、表示することができません。

ファンドの委託会社およびその他の関係法人の概況

委託会社	SOMPOアセットマネジメント株式会社 金融商品取引業者(登録番号: 関東財務局長(金商)第351号)であり、一般社団法人投資信託協会、一般社団法人日本投資顧問業協会に加入しています。信託財産の運用指図等を行います。 電話: 0120-69-5432(受付時間: 営業日の午前9時から午後5時) ホームページ・アドレス: https://www.sompo-am.co.jp/
受託会社	野村信託銀行株式会社 信託財産の保管等を行います。
販売会社	受益権の募集の取扱、販売、一部解約の実行の請求の受付、収益分配金の再投資ならびに収益分配金、償還金および一部解約金の支払等を行います。投資信託説明書(交付目論見書)の提供は、販売会社において行います。



SOMPOアセットマネジメント

安心・安全・健康のテーマパーク

※S&P500指数とは、S&Pダウ・ジョーンズ・インデックスLLCが公表している株価指数で、米国の代表的な株価指数の1つです。市場規模、流動性、業種等を勘案して選ばれたニューヨーク証券取引所等に上場および登録されている500銘柄を時価総額で加重平均し指数化したものです。

※「S&P」は、S&P Globalの一部門であるスタンダード&プアーズ・ファイナンシャル・サービシーズLLC(以下「S&P」)の登録商標です。これらはS&Pダウ・ジョーンズ・インデックスに対して使用許諾が与えられています。S&Pダウ・ジョーンズ・インデックス、ダウ・ジョーンズ、S&P、その関連会社は、本商品を支持、推奨、販売、販売促進するものではなく、また本商品への投資適合性についていかなる表明をするものではありません。

当資料はSOMPOアセットマネジメント株式会社(以下、弊社)により作成された販売用資料であり、法令に基づく開示書類ではありません。投資信託は金融機関の預金と異なりリスクを含む商品であり、運用実績は市場環境等により変動します。したがって、元本、分配金の保証はありません。信託財産に生じた利益および損失は、すべて受益者に帰属します。投資信託は、預金や保険契約と異なり、預金保険・保険契約者保護機構の保護の対象ではありません。証券会社以外の登録金融機関でご購入いただいた投資信託は、投資者保護基金の保護の対象ではありません。当資料は弊社が信頼できると判断した各種情報に基づいて作成されておりますが、その正確性や完全性を保証するものではありません。当資料に記載された意見等は予告なしに変更する場合があります。また、将来の市場環境の変動等により、当該運用方針が変更される場合があります。投資信託の設定・運用は委託会社が行います。お申込みの際には、投資信託説明書(交付目論見書)をあらかじめまたは同時にお渡ししますので、詳細をご確認の上、お客さま自身でご判断ください。なお、お客さまへの投資信託説明書(交付目論見書)の提供は、販売会社において行います。



見やすいユニバーサルデザインフォントを採用しています。